

SCHRACK
TECHNIK



Assembly instructions
 Montageanleitung
 Pokyny k instalaci
 Pokyny k inštalácii
 Instrukcja instalacji
 Telepítési útmutató
 Upute za instaliranje
 Navodila za montažo
 Istruzioni di installare
 Инструкции за уградњу
 Инструкции за
 инсталиране
 Инструкция по установке
 Montage handleiding
 Manuel d'installation
 Istruzioni per l'installazione
 Instrucciones de instalación
 تعليمات التثبيت

SCHRACK
TECHNIK

FI-Schutzschalter, Typ B
 Residual current circuit breaker, type B
 Interrupteur différentiel, Type B
 Proudový chránič, Typ B
 Włłączniki różnicowoprądowe, typ B
 RCD (FID) sklopka, tip B
 Hibaáramkapcsoló, B típus

SCHRACK Technik GmbH, AT-1230 Wien, Seybelgasse 13,
 +43 1 86685 - 0, www.schrack.com

Danger, installation by electricians only

Lebensgefahr, Montage nur durch Elektrofachkraft

Nebezpečí ohrožení života, pouze po instalaci elektrikář

Nebezpečnostv ohrozenia života, iba po inštalácii elektrikár

Zagrozenie życia, tylko przez elektryka instalacji

Életveszély, csak a telepítés villanyszerelő

Opasnost za život, samo kroz instalacije električar

Nevarnost za življenje, samo z vgradnjo električar

Pericol de viață, numai prin electrician de instalare

Opasnost po život, samo kroz instalacije električar

Opasnost za života, samo чрез инсталиране електротехник

Opasnost' dla жизни, только при установке электрика

Levensgevaar, installatie enkel door gekwalificeerde electricien

Danger de mort, installation uniquement par électricien qualifié

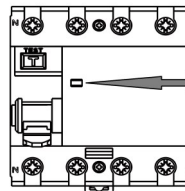
Pericolo di morte, installazione solo tramite un'elettricista

Peligro de muerte, sólo a través de electricista instalador

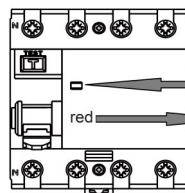
خطرا على الحياة، إلا من خالت تركيب كهربائي

SCHRACK Technik GmbH, AT-1230 Wien, Seybelgasse 13,
+43 1 86685 - 0, www.schrack.com

SCHRACK
TECHNIK



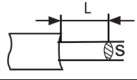



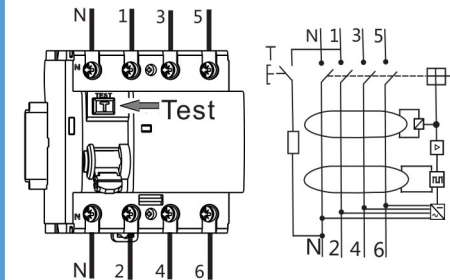
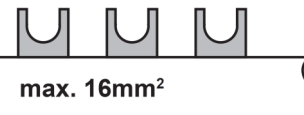
tripping indicator
red, rot, červený,
červený, czerwony,
piros, crven, rdeča,
roșu, црвен, червен,
красный, rood, rouge,
rosso, rojo, أحمر



tripping indicator
red tripping

SCHRACK
TECHNIK

	
	L:13mm S:(1-16)mm ²
	2.5 N • m



test every 6 months

alle 6 Monate testen

otestovat každých 6 měsíců

testovat každých 6 mesiacov

przetestować co 6 miesięcy

tesztelni 6 havonta

testirati svakih 6 mjeseci

preizkusiti vsakih 6 mesecev

testați la fiecare 6 luni

اختبار كل 6 أشهر

тест сваких 6 месеци

тества на всеки 6 месеца

проверить каждые 6 месяцев

testen om de 6 maanden

tester tous les 6 mois

testare ogni 6 mesi

probar cada 6 meses

اختبار كل 6 أشهر

SCHRACK Technik GmbH, AT-1230 Wien, Seybelgasse 13,
+43 1 86685 - 0, www.schrack.com